

身心語言催眠模式學



Class 1-2 Summary



重重點回顧

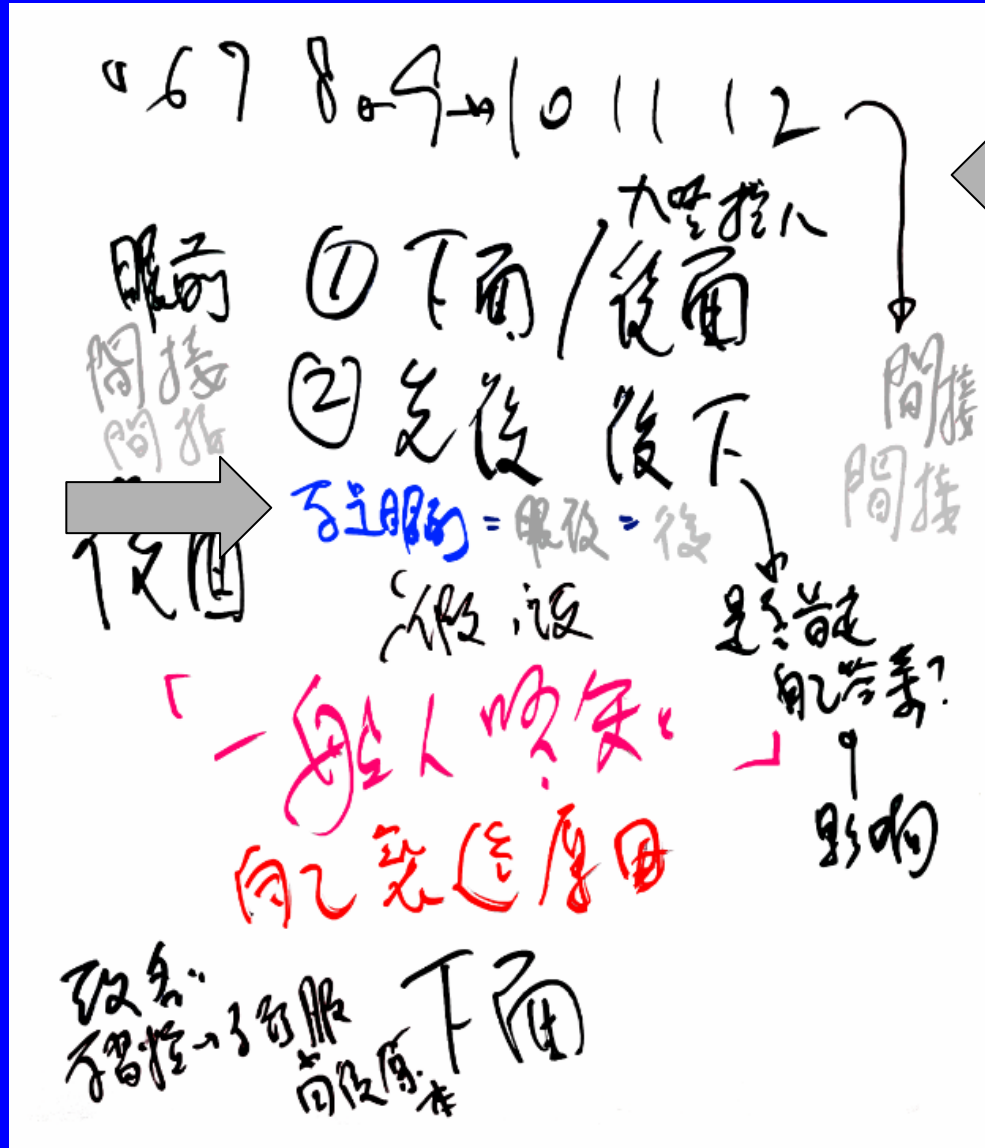


催眠模式

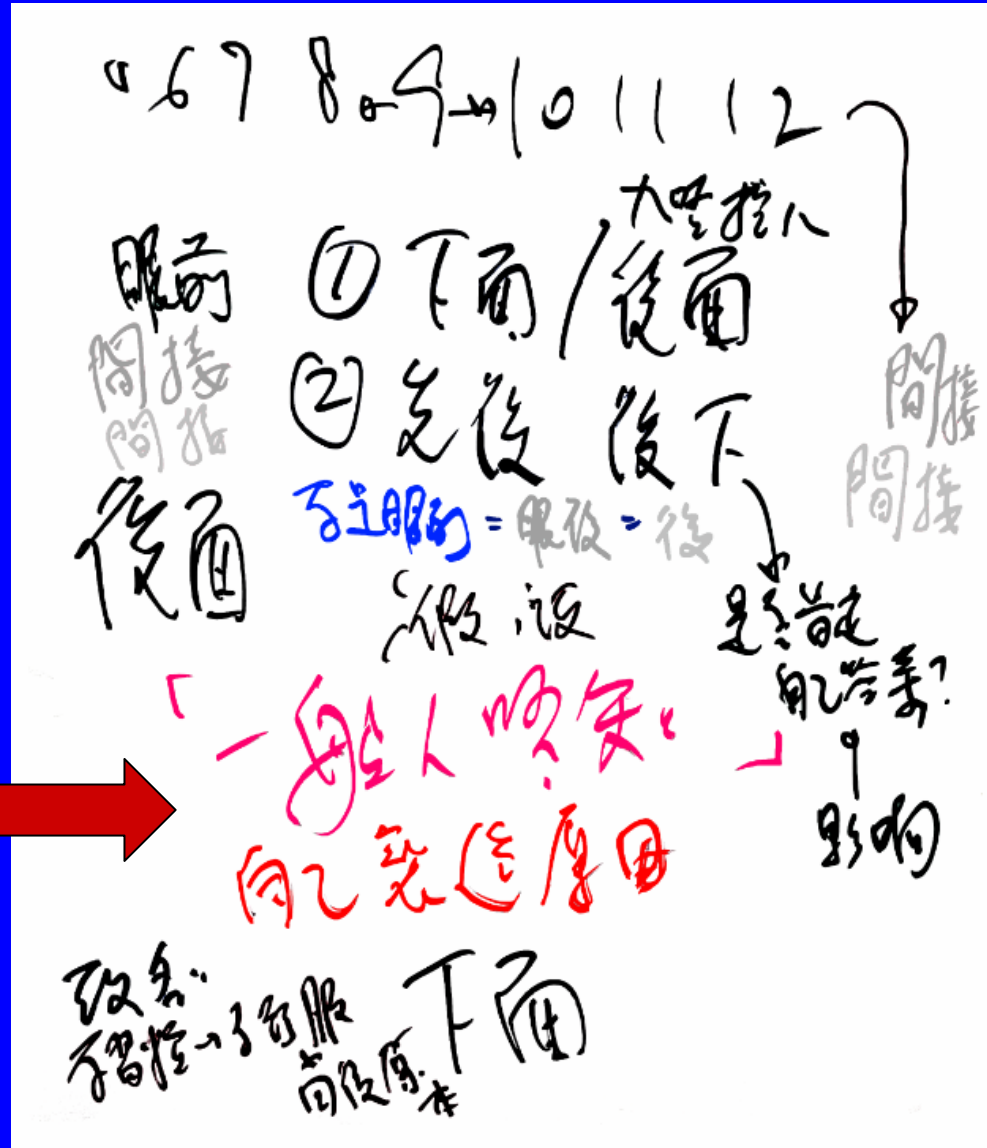
自我催眠



Me1: 間接引發催眠



Me2.5: 提供改變原因




我不能迫你!

合作 → 催眠

請起身坐下 100 次...



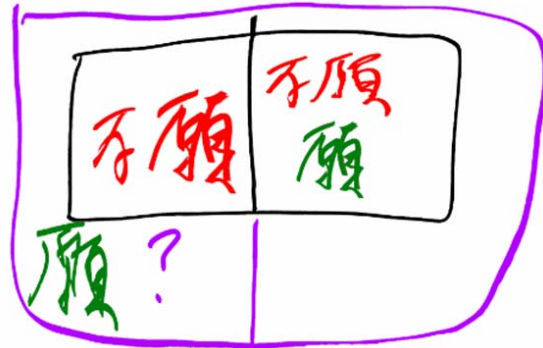
兩種思維...



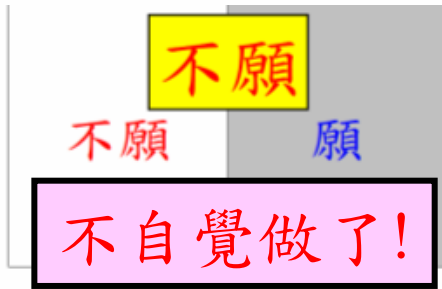
有意識思維 vs 非意識思維



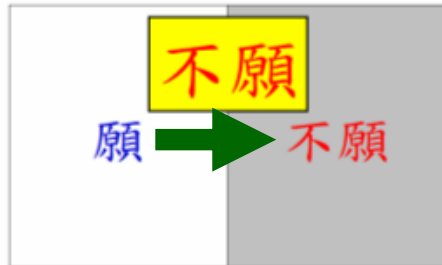
美
長




難
題



難
題



催眠 = ?



——, 对子知而 影响 想法
独立 度

↓ 認知 → 不知 ...

思维: mental process to know



矛盾: 6/7 相反

Language: 文字理解過程 (process)

Learning: 輸入 info, 連結 info (process)

Info: 訊息 facts/ideas → 可存取

Memory: encode, store, retrieve info

Attention: focus awareness on 物件/程序

Awareness: Consciousness of something in form of VAK

Thought: Info mental & VAK

Visual Acoustic Semantic (process)

Language: 文字理解過程 (process)

Learning: 輸入 info, 連結 info (process)

Info: 訊息 facts/ideas → 可存取

Memory: encode, store, retrieve info

Attention: focus awareness on 物件/程序

Awareness: Consciousness of something in form of VAK

Thought: Info mental & VAK

Visual Acoustic Semantic (process)

Language: 文字理解過程 (process)

Learning: 輸入 info, 連結 info (process)

Info: 訊息 facts/ideas → 可存取

Memory: encode, store, retrieve info

Attention: focus awareness on 物件/程序

Awareness: Consciousness of something in form of VAK

Thought: Info mental & VAK

Visual Acoustic Semantic (process)

Language: 文字理解過程 (process)

Learning: 輸入 info, 連結 info (process)

Info: 訊息 facts/ideas → 可存取

Memory: encode, store, retrieve info

Attention: focus awareness on 物件/程序

Awareness: Consciousness of something in form of VAK

Thought: Info mental & VAK

Visual Acoustic Semantic (process)

Language: 文字理解過程 (process)

Learning: 輸入 info, 連結 info (process)

Info: 訊息 facts/ideas → 可存取

Memory: encode, store, retrieve info

Attention: focus awareness on 物件/程序

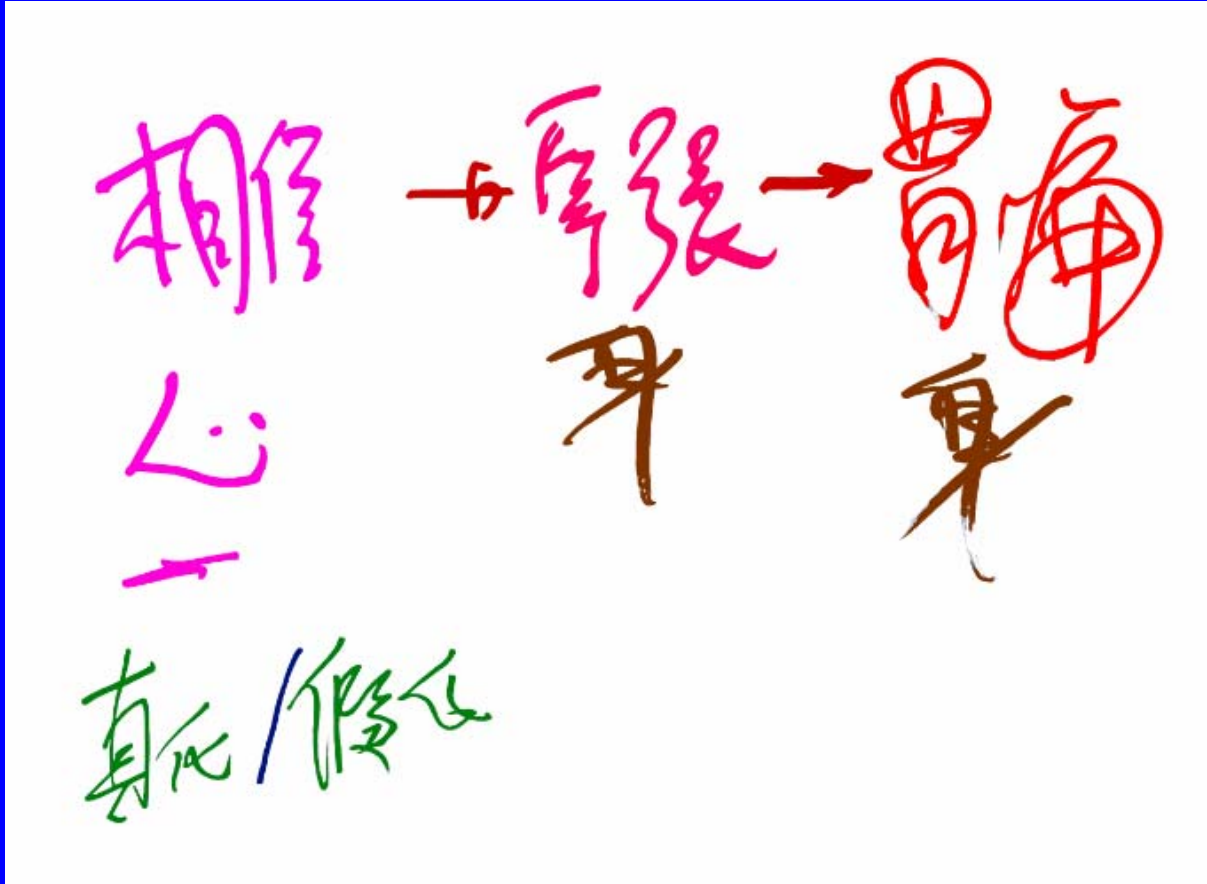
Awareness: Consciousness of something in form of VAK

Thought: Info mental & VAK

Visual Acoustic Semantic (process)



Me7: 真化假化信念



Me8: 借助外在力量

Suggestibility Test

① 极少数人能暗示 ^{無言}

② 根本测试不到



X 测试 _{無效}

✓ 暗示

X 心理学

✓ 物理学/物學

不做額外, 除非能做



Me9: 說話內藏暗示

Suggestibility Test

① 較少人難暗示

② 根本測不到

X 測試

✓ 暗示

✓ 心理學

✓ 物理學/物學

無音

無法



不做額外, 除非能做

PaL

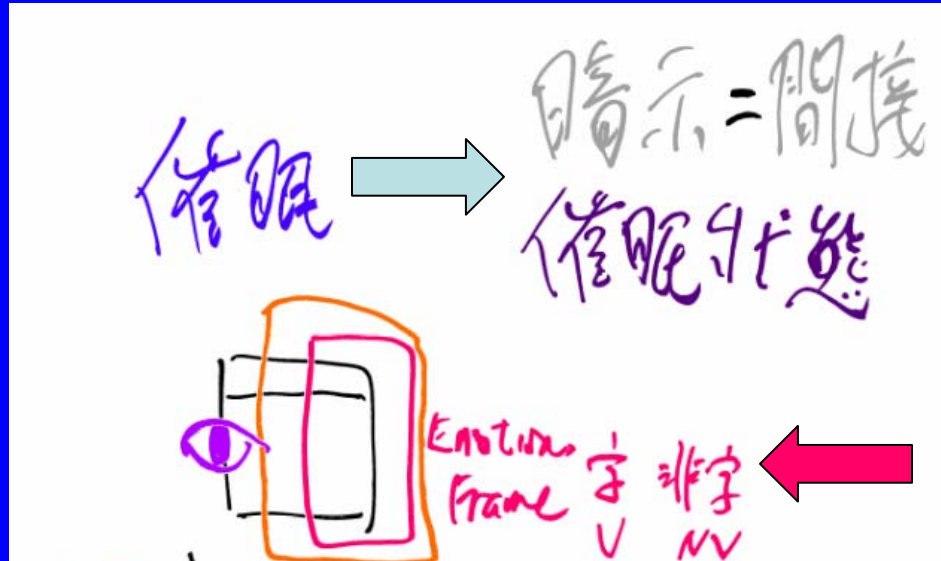
困困

Implication

暗示. 間接

假假 → 間接


Me10: 框架決定暗示



去飛髮鋪
無開門
擔心

Me11: 暗示力量範圍

催眠 → 暗示 = 間接
催眠狀態



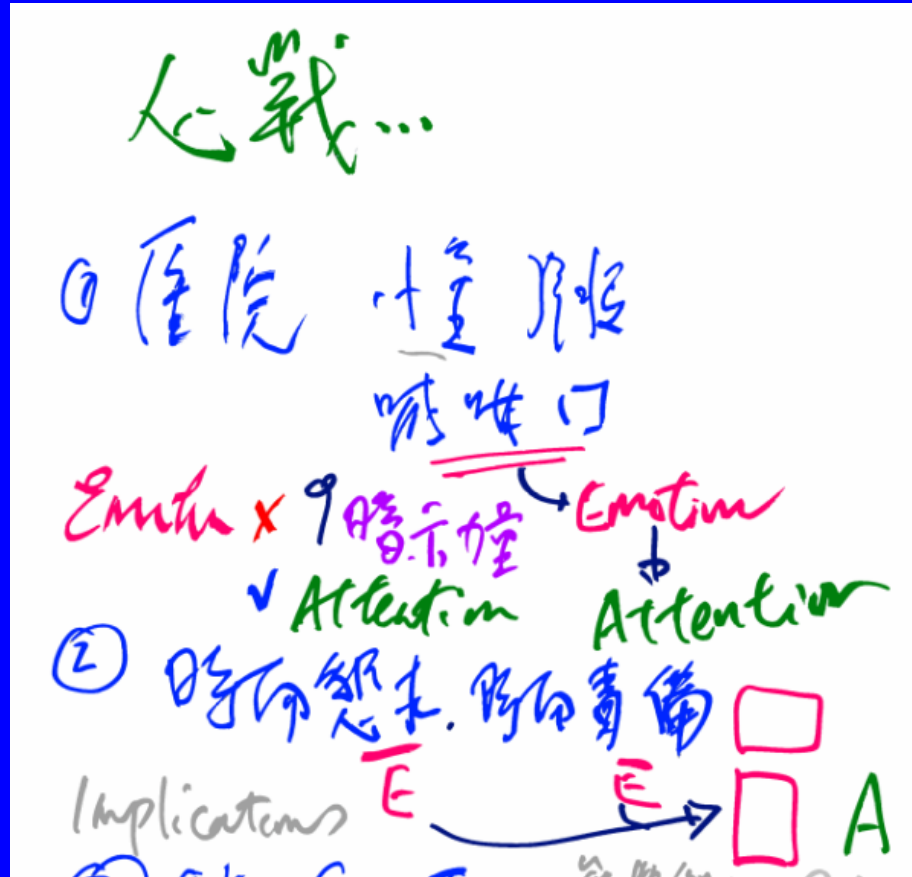
Emotions
Frame 字 非字
V NV

困困 之眼 = 心 秀品 PBL

Russian 有板 live as are do

大 Dec 問接 繼續 門 果 果 困
 Han zhu 問接 只 領 購 井
 信身... 問接
 MIP: Any 問接 不 通 從 在 業
 力量大, 範圍大 問接 因果 美 後 L.P.

Me12: 情緒導致注意




Me13: 現大導致注意

寫成 = Attention
(current 大事)

S1: 因因引發連暗

催眠 → 暗示 = 間接
催眠狀態



因因 之眼 = 心靈 品 PBL

Russian 有板 live as are do

大 Dec: 問接: 繼續 門 果 果 因

han zhan 問接: 只領 騰 其

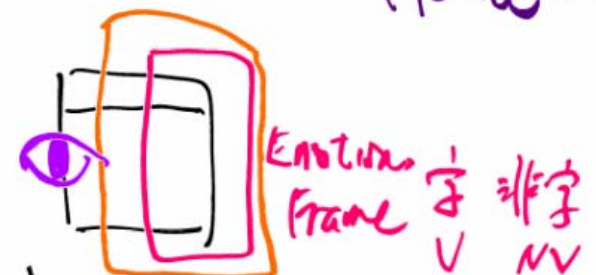
MAP: 問接: 不適合 且 業

力量大, 範圍大

問接 因果 先後 L.P.

S2: 贊成促進贊成

催眠 → 暗示 = 間接
催眠狀態

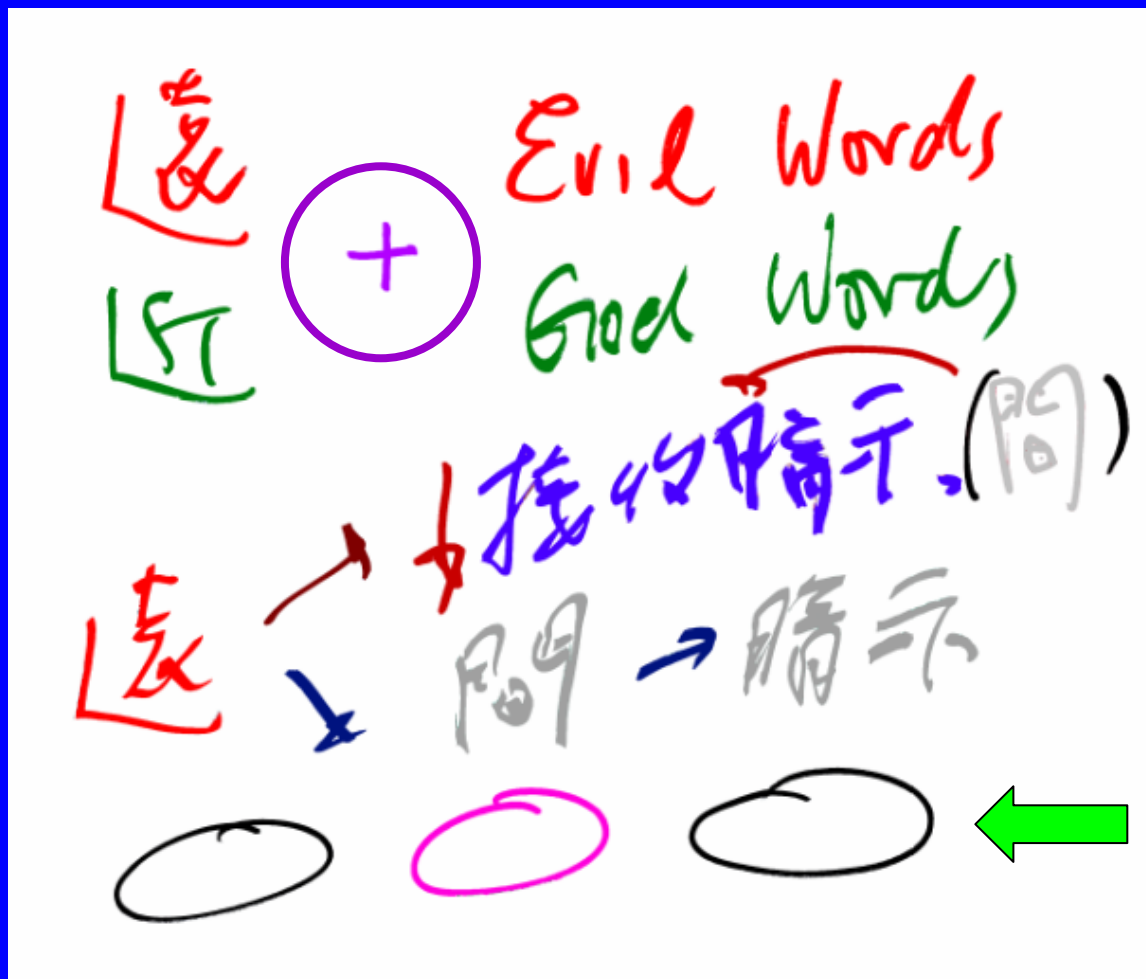


困困 之眼 = 心秀品 PBL ←

Russian 有板 live as are do

大Dec: 問接: 繼續平門 果 果困
 Han zhu 問接: 只領騰井
 MIP: 問接: 不過從在業
 力量大, 範圍大
 問接 因果先後 L.P.

S3: 位置增減暗示



S4: 意味意味暗示

心裁...

① 醫院 吐量 月帳
嘔吐口

Emotion x 9 暗示性
↓ Attention Emotion
↓ Attention

② 時節 怨未. 時節 毒備

Implications \bar{E} \xrightarrow{E} \square A

③ Olive Green Tea → 奧魯傑 → 同任
問問問 地堡 → 碧時後油
4x問 1-phoe → 即時+真

S5: 越間促成越暗

心戰...

① 醫院 性 月 帳
嘔吐口

Emotion x 9 暗示性
↓ Attention Emotion
↓ Attention

② 暗示 暗示 暗示 暗示
Implications E → A

Implications E → A

③ Olive Green Tea → 綠茶 → 同位

問問問 地堡 → 碧綠綠

4x問 1-phor → 即時+真



S6: 假假增加間接

PaL

因因

Implication

暗示. 間接

假假 → 間接

許多人所謂的所謂假假
係好假假的。

S7: 他人等於間接

?

PaL
田田
Implication
暗示. 間接
假假 → 間接

許多人所謂的所謂假假
係好假假的。

S8: 意味次要意義

◎ 所謂 suǒwèi

(1) [what is called] : 所說的

它就是幾十年人們絞盡腦汁找尋的所謂“死光”。——《奇特的激光》

(2) [so-called] : 某人所說的,包含不承認的意思

現代資產階級所謂民主、自由已經成為對這些尊貴字眼的諷刺。

其間耳聞目睹的所謂國家大事,算起來也很不少。——《一件小事》

?

PaL

田田

Implication

暗示、間接

假假 → 間接

許多人所謂的所謂假假
係好假好的。

S9: 真真真假假真

①真真真 ②假假假→真

① 或者你想證明真'甜'樣, 你可以向家實驗一下.
分开 分开所以真真→真
假→假

② 如果你想證明假'甜'樣, 你可以試下分开
假吧. 假→假

① 或者你想證明真'甜'樣, 你可以向家實驗一下.
分开 分开所以.
假假→真

② 如果你想證明假'甜'樣, 你可以試下分开
假吧.

